

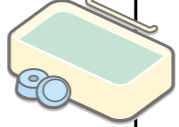



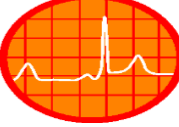



|      | 入院日  | 検査前  | 検査後  | 退院日   |
|------|--|--|--|---|
| 月 日  | /  | 当日 番目  | 時ごろの予定です。  | /   |
| 目 標  | ・治療前の説明が理解でき、不安無く検査の準備ができる。  | ・不安無く検査が受けられる。   | ・検査後の安静が守られる。<br>・痛みや症状を訴えることができる。   | 退院後の生活に不安が無い。                                       |
| 食 事  | 食事の制限はありません。<br>  | 食事・飲水はいつもどおりでよろしいです。   | 検査後30分、吐き気がなければ飲食できます。<br><br>( : )から 飲食可<br><br>造影剤を使用しているため、普段よりもコップ1～2杯多く水分をとって、体の外に出します。               |   |
| 安静度  | 制限はありません。  | ストレッチャーで移動します。<br>          | 検査後4時間はベット上安静で、検査した足を曲げることが出来ません。横を向きたい時、痛みや痺れなど辛い時は我慢せず看護師を呼んで下さい。<br><br>( : )から 歩行可<br>看護師が足のベルトをはずします。 | 制限はありません。   |
| 清 潔  | 入浴する事ができます。<br>浴室は、3階11病棟の浴室を、使用して下さい。看護師が案内致します。<br>  |  | 入浴出来ません  | 退院当日はシャワー、翌日から入浴出来ます<br>検査した部分はこすらず、石鹸を泡立てて洗ってください。 |
| 薬    | 薬剤師が薬の飲み方、注意する事などの説明に 参ります。<br>薬を変更する場合は説明いたします。<br>  |  |  | 薬の飲み方・注意する事など薬剤師が説明に参ります。                           |
| 処置   | 血圧・体温の測定を行います。 <br>足の脈拍が触れる場所にマジックで印を付け、両足の付け根の毛を剃ります。<br> | 肌着は脱いでください。<br>ガウン型の病衣に着替えます。<br>指輪・入れ歯・時計をはずします。<br>お化粧品は落としてください。  | 帰室後血圧測定をします。<br>      | 朝の回診で医師が足の絆創膏を外しサビオを貼ります。                           |
| 注射点滴 |  | 治療の30分～1時間前から点滴を始めます。<br> | 点滴は無くなり次第抜きます。   |   |
| その他  | 看護師が検査について、説明に参ります。心配なことがありましたら、気軽にお尋ねください。<br>T字帯を一枚ご用意ください。  | 治療前に回診があります。<br>ご不明な点はお聞きください。<br>T字帯を看護師にお渡しください。   | 検査後、医師から検査結果の説明があります。<br>ご家族の方と一緒に聞き下さい。   | 退院後の生活・次回受診日について看護師から説明いたします。心配な事は気軽にお尋ね下さい。        |