




未破裂動脈瘤クリッピング術のために入院される患者さまへ

月 日	/ ~ /		/ ~ /		/ ~ /	
経 過	入院時～手術前日	手術前	手術後 (ICU)	術後 1 日目～2 日目	術後 3 日目～5 日目	術後 7 日目～退院日
達 成 目 標	手術への不安が最小限になる。 安全に手術を受けることができる			合併症なく予定通り退院することが出来る。		
治 療 処 置	<ul style="list-style-type: none"> 指示された薬を飲みます 	<ul style="list-style-type: none"> 朝指示された薬を飲みます 看護師がシャンプーをします。 点滴をします 医師が手術部位にシールをつけます。 手術着に着替えます メガネ、補聴器、入れ歯などを外します 弾性ストッキングを履きます    	<ul style="list-style-type: none"> 点滴をします 画像検査があります。 	<ul style="list-style-type: none"> 点滴をします。 画像検査があります 指示された薬を服薬します 血液検査があります 手術後 4 8 時間経過したら傷のガーゼを取ってシャンプーをします  	<ul style="list-style-type: none"> 手術 7 日目シャンプー 手術 8 日目抜糸 抜糸翌日シャンプー 退院可能かどうか血液検査と画像検査があります。  	
測 定	<ul style="list-style-type: none"> 血圧 体温 脈拍 酸素飽和度 意識の状態 (名前など簡単な質問) 瞳の大きさ麻痺の有無 など 糖尿病の既往がある方は血糖測定 	<ul style="list-style-type: none"> 心電図などの器械を装着します 意識の状態、麻痺などを確認します 血糖測定をします  	<ul style="list-style-type: none"> 心電図を外します 血圧 体温 脈拍を測定します 意識の検査や麻痺の検査を 1 日 1 回します 血糖測定をします 			
食 事	手術前日まで食事と水分の制限はありません。  手術前日夜 9 時から絶食です。	朝から絶食です。 	朝から食事が出来ます 			
トイ レ	病棟 (病室) のトイレをご利用下さい 	尿管が入っています。排便は差し込み便器です 	尿管を抜きます。尿管を抜いた後はトイレに行けます 			
安 静 度	歩行できます 	手術後は安静です 	始めは看護師と一緒に歩きます 			
清 潔	シャワー浴をします 	身体を拭きます 	シャワー浴が出来ます 			
説 明 指 導	<ul style="list-style-type: none"> 持参した薬とお薬手帳を預かります。 ネームバンドを付ます 入院診療計画書と手術同意書、血管造影同意書にサインをいただきます。 ICU (HCU) に見学に行きます。 手術の説明があります (入院後に予定している方のみ) 	<ul style="list-style-type: none"> 手術室には車椅子で行きます。 ご家族は手術室の入り口まで付き添うことが出来ます。手術中は 5 階フロアの患者控室でお待ちください 手術室で手術担当看護師がお名前の確認をします 	<ul style="list-style-type: none"> 手術終了後に医師から説明があります。 処置の後に面会が出来ます 点滴は一晩中行います 	<ul style="list-style-type: none"> 画像検査などで問題がなければ 5 階東病棟に戻ります。 病室は個室になります 	<ul style="list-style-type: none"> 大部屋を利用されていた方は元の病室に戻ります。 看護師から手術の傷について注意することを説明させていただきます。 できるだけ横にならず体力を取り戻しましょう 	<ul style="list-style-type: none"> 栄養指導と薬剤指導があります。 医師から退院前に治療結果の説明があります。 次回の受診日が決まります 預かっていたものをお返しします 